

Bestyrelsesrapport

April 2014



Ebook A/S

GENEREL UDVIKLING

Resultat for april måned er tilfredsstillende, idet både omsætning og resultat før skat blev bedre end budgetteret.

KUNDER & MARKED

Kundebase

Kundetilgangen i april blev på 7.680 mod et budget på 7.000, hvilket er meget positivt.

Især den succesfulde lancering i Norge har vi mærket, og med en kundetilgang i april på 1.547 oversteg det langt vores forventninger. Det viser sig, at det især er yngre kvinder, som har tegnet sig for en stor del af kundetilgangen, hvilket er samme tendens som vi så i Sverige.

I Danmark nåede vi næsten de 4.000 budgetterede nytegninger, og dette på trods af, at den planlagte Facebook-kampagne er blevet udsat til juni måned. Det kniber fortsat med at få de helt unge forbrugere til at tilmelde sig, hvorfor effekten af Facebook-kampagnen i juni imødeses med stor interesse.

Konkurrenter

Vi mærker fortsat ikke meget til Kindle og de øvrige spillere i hverken Sverige eller Norge. I Danmark har vi dog mærket en noget større konkurrence netop fra denne side.

INTERNE FORHOLD

Den ny Country Manager for Norge, Kjetil Norstedt, tiltræder som planlagt 1. juni og vil overtage det daglige ansvar for Norge fra salgsdirektør Peter Petersen inden sommerferien. Øvrig bemanning i Norge forventes at være helt på plads inden udgangen af september måned.

Der forventes underskrevet lejekontrakt på de ny lokaler på Østerbro inden udgangen af maj måned.

Ebook A/S single DKK	April 2014 - MONTH			April 2014 - YEAR TO DATE			FULL YEAR		
	Actuals	Budget	Variance	Actuals	Budget	Variance	Forecast 1	Budget	Variance
Omsætning	5.943	5.900	1%	18.741	19.600	-4%	92.000	95.600	-4%
Direkte omkostninger	-2.689	-2.900	7%	-8.677	-9.700	11%	-45.000	-47.700	6%
Dækningsbidrag	3.254	3.000	8%	10.064	9.900	2%	47.000	47.900	-2%
Personaleomkostninger	-1.111	-1.000	-11%	-4.258	-4.000	-6%	-17.500	-16.000	-9%
Kapacitetsomkostninger	-2.812	-3.000	6%	-6.671	-7.000	5%	-31.200	-32.500	4%
Indtjeningsbidrag	-669	-1.000	33%	-865	-1.100	21%	-1.700	-600	-183%
Afskrivninger	-123	-120	-3%	-482	-480	0%	-1.400	-1.440	3%
Renter	-155	-150	-3%	-607	-600	-1%	-1.800	-1.800	0%
Resultat før skat	-947	-1.270	25%	-1.954	-2.180	10%	-4.900	-3.840	-28%
<i>Dækningsgrad</i>	55%	51 %	4%	54 %	51 %	3%	51 %	50 %	1%
<i>Overskudsgrad</i>	-16%	-22 %	6%	-10 %	-11 %	1%	-5 %	-4 %	-1%

Med en omsætning lidt over budget og en væsentlig bedre dækningsgrad lykkedes det at realisere et resultat, som var ca. 300tkr. bedre end budgetteret. Ved udgangen af april måned ligger vi nu foran budget. Dette forventes dog ikke at holde hele året pga. udsættelsen af etableringen i Tyskland.

Der er udarbejdet et Forecast 1 for året med et forventet underskud på 4,9 mio.kr. mod budgetteret 3,8 mio.kr. Afvigelsen skyldes primært forsinkelsen af etablering i Tyskland samt lidt højere personaleomkostninger. En nærmere gennemgang af Forecast 1 vil blive givet på bestyrelsesmødet den 28. maj.

Ebook A/S single DKK	April 2014 - MONTH			April 2014 - YEAR TO DATE			FULL YEAR		
	Actuals	Budget	Variance	Actuals	Budget	Variance	Forecast 1	Budget	Variance
Salg	-320	-300	-7%	-1.185	-1.200	1%	-3.500	-3.600	3%
Udvikling	-3.693	-200	-1.747%	-4.262	-800	-433%	-2.700	-2.400	-13%
Administration	-411	-100	-311%	-758	-400	-90%	-1.500	-1.200	-25%
Markedsføring	1.612	-2.400	167%	-466	-4.600	90%	-23.500	-25.300	7%
Kapacitetsomkostninger	-2.812	-3.000	6%	-6.671	-7.000	5%	-31.200	-32.500	4%

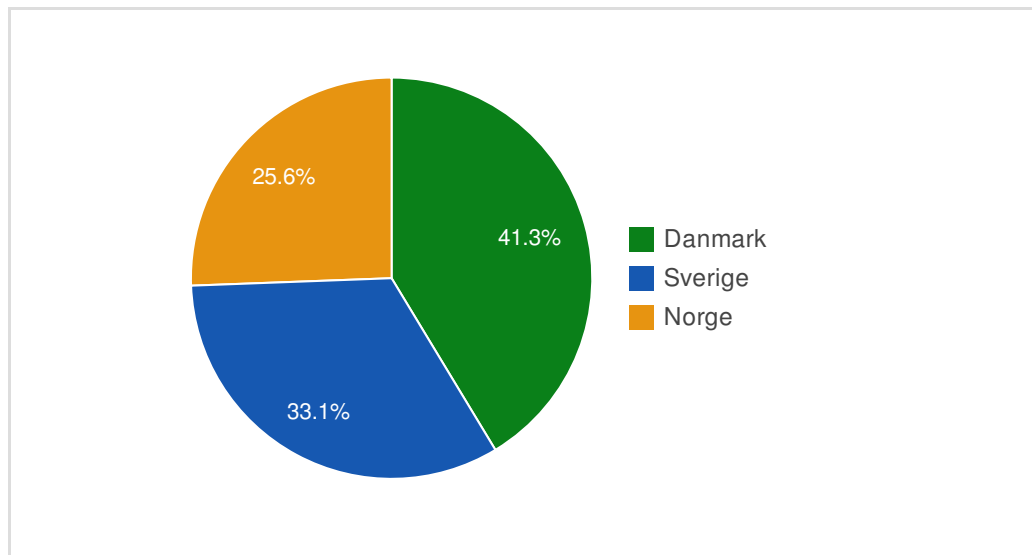
Den planlagte kampagne på facebook er blevet udsat til juni måned, hvor den vil køre samtidig med TV-kampagnen.

Ebook A/S single DKK	April 2014 - MONTH			April 2014 - YEAR TO DATE			FULL YEAR		
	Actuals	Budget	Variance	Actuals	Budget	Variance	Forecast 1	Budget	Variance
DANMARK									
Omsætning	2.457	4.600	-47%	12.913	16.000	-19%	65.000	68.100	-5%
Dækningsbidrag	2.237	2.300	-3%	7.648	8.000	-4%	32.000	34.100	-6%
DG	91	50	82%	59	50	18%	49	50	-2%
SVERIGE									
Omsætning	1.965	1.100	79%	4.109	3.300	25%	20.000	20.300	-1%
Dækningsbidrag	704	600	17%	2.002	1.700	18%	11.000	10.200	8%
DG	36	55	-34%	49	52	-5%	55	50	9%
NORGE									
Omsætning	1.521	200	661%	1.719	300	473%	7.000	7.200	-3%
Dækningsbidrag	313	100	213%	414	200	107%	4.000	3.600	11%
DG	21	50	-59%	24	67	-64%	57	50	14%
I ALT									
Omsætning	5.943	5.900	1%	18.741	19.600	-4%	92.000	95.600	-4%
Dækningsbidrag	3.254	3.000	8%	10.064	9.900	2%	47.000	47.900	-2%
DG	55	51	8%	54	51	6%	51	50	2%

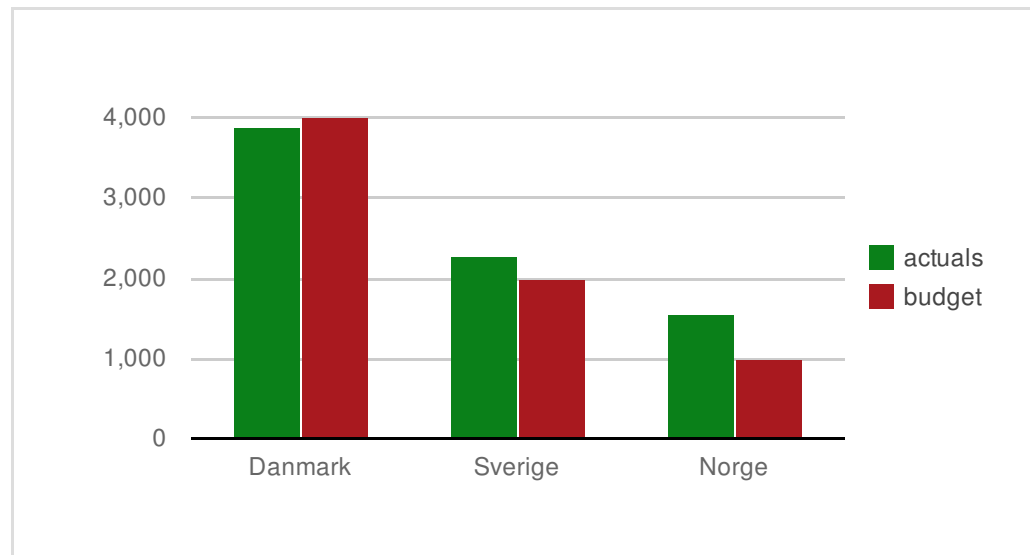
De høje dækningsgrader i Danmark forventes at fortsætte resten af året.

Ebook A/S single DKK	April 2014 - YEAR TO DATE			FULL YEAR		
	Actuals	Budget	Variance	Forecast 1	Budget	Variance
Software	2.814	2.900	-3%	2.800	2.700	4%
Driftsmateriel og inventar	419	440	-5%	300	280	7%
Anlægsaktiver	3.233	3.340	-3%	3.100	2.980	4%
Tilgodehavender	514	500	3%	500	500	0%
Likvider	9.614	8.980	7%	6.500	7.680	-15%
Omsætningsaktiver	10.128	9.480	7%	7.000	8.180	-14%
AKTIVER	13.361	12.820	4%	10.100	11.160	-9%
Selskabskapital	2.000	2.000	0%	2.000	2.000	0%
Overført resultat	-6.954	-7.180	3%	-9.900	-8.840	-12%
Egenkapital	-4.954	-5.180	4%	-7.900	-6.840	-15%
Lån	15.000	15.000	0%	15.000	15.000	0%
Anden gæld	3.315	3.000	11%	3.000	3.000	0%
Gæld	18.315	18.000	2%	18.000	18.000	0%
PASSIVER	13.361	12.820	4%	10.100	11.160	-9%
<i>Soliditetsgrad</i>	<i>-37 %</i>	<i>-40 %</i>	<i>3%</i>	<i>-78 %</i>	<i>-61 %</i>	<i>-17%</i>

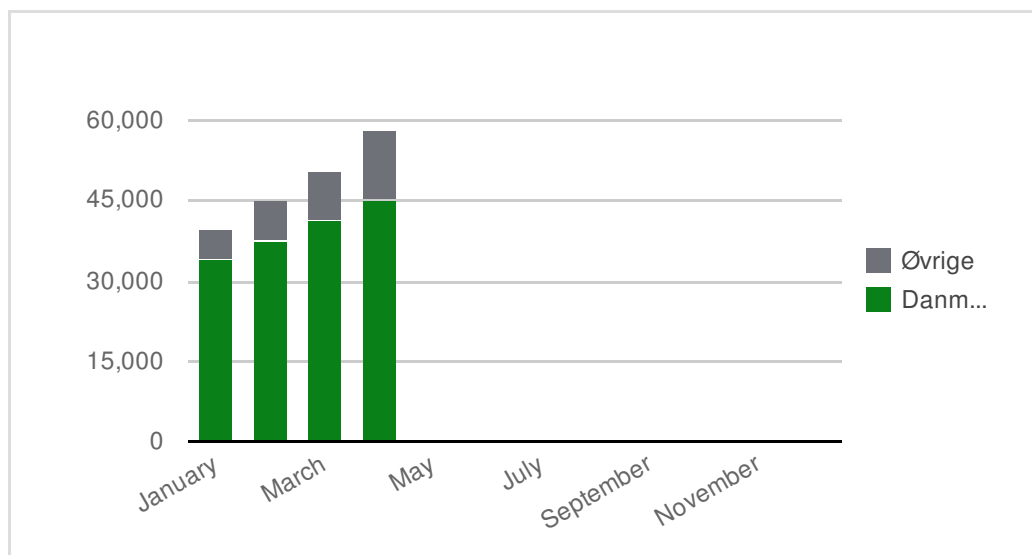
Omsætning (Måned)



Nye kunder (Måned)



Kundebase



Likvider

